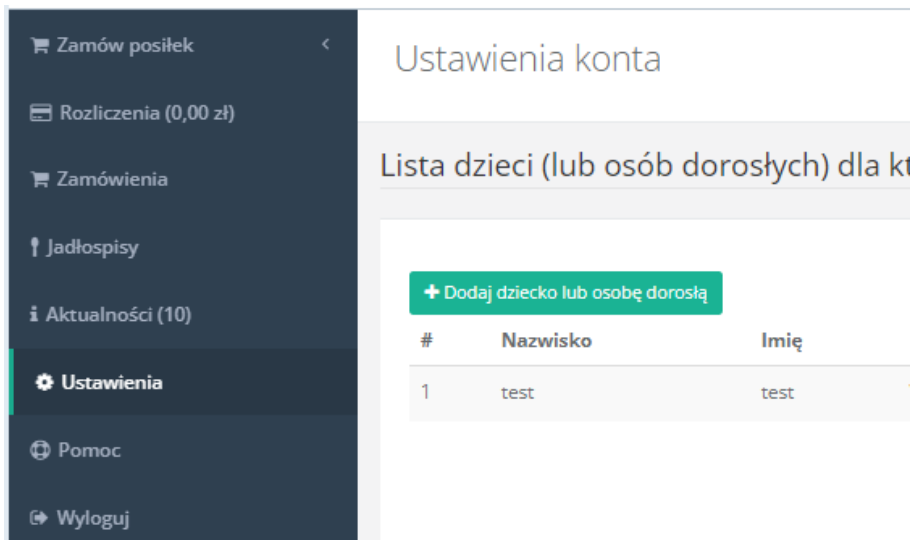


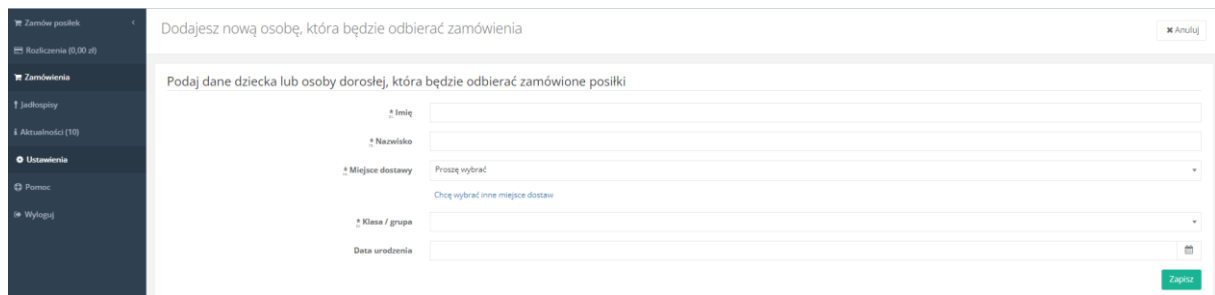
Szanowni Państwo

Aby mogli Państwo zamawiać posiłki podczas dyżurów wakacyjnych w innej placówce niż ta, do której obecnie zapisane jest Państwa dziecko należy utworzyć nowy profil dziecka w tejże placówce w aplikacji zamowposillek.pl

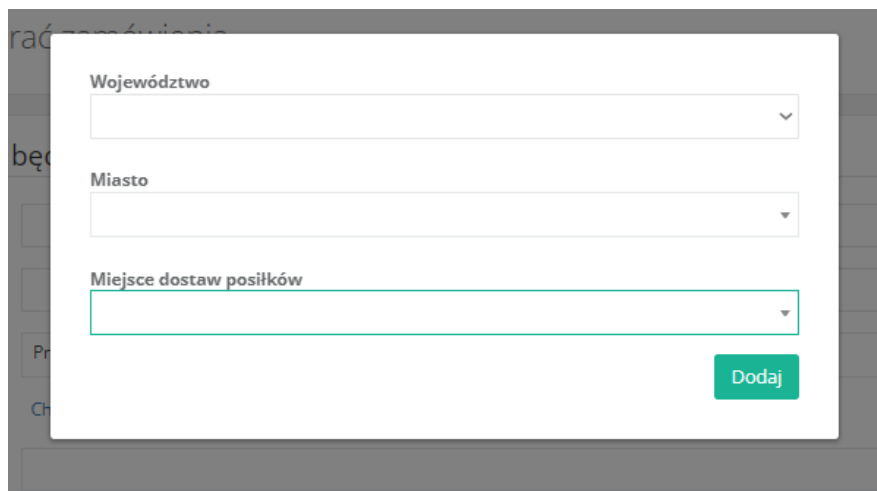
Aby to zrobić prosimy zalogować się na swoje konto w aplikacji w przeglądarce internetowej (nie w aplikacji mobilnej) i wejść w „Ustawienia” następnie kliknąć w opcję „Dodaj dziecko lub osobę dorosłą”:



Następnie kliknąć w opcję „Chcę wybrać inne miejsce dostaw”:



Wybrać właściwą placówkę czyli tą, w której dziecko będzie na dyżurze wakacyjnym I kliknąć dodaj:



Następnie wpisać dane dziecka dopisując po imieniu litery DW np. Nowak Jan DW dzięki czemu będą mogli Państwo rozróżnić, który profil to dyżur wakacyjny:

Podaj dane dziecka lub osoby dorosłej, która będzie odbierać zamówione posiłki

Imię	<input type="text"/>
Nazwisko	<input type="text"/>
Miejsce dostawy	Proszę wybrać <input type="text"/>
Klasa / grupa	<input type="text"/>
Data urodzenia	<input type="text"/>

Zapisz

Następnie w polu „Miejsce dostawy” wybrać ponownie z listy placówkę, do której dziecko będzie uczęszczać podczas dyżuru, a w polu „Klasa/grupa” wybrać grupę „dyżur wakacyjny” i kliknąć „Zapisz”.

W ten sposób utworzą Państwo nowy profil dziecka w innej placówce. Aby przełączać się między placówkami należy na górze strony wybrać odpowiednie dziecko to z dopiskiem DW, aby zamawiać i płać za posiłki na dyżur wakacyjny.

Zamów posiłek

Pojedyncze zamówienia

Kalendarz zamówień

Zamówienie okresowe

test test DW

test test DW

test test

Prosimy pamiętać, aby wpłat dokonywać po przełączeniu się na profil dziecka z dyżuru wakacyjnego, ponieważ każda placówka ma inny numer konta do wpłat.

Pozdrawiamy

Zespół zamowposilek.pl